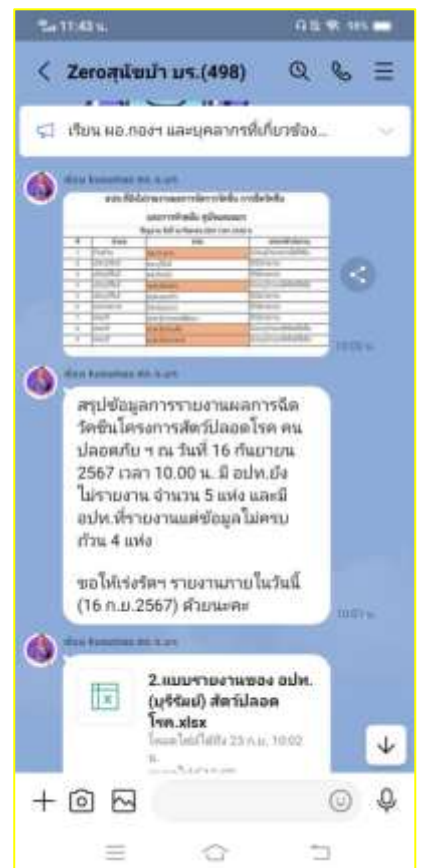
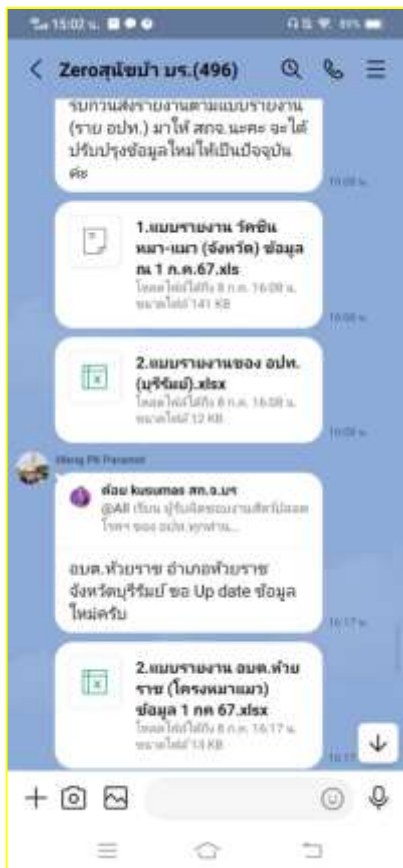
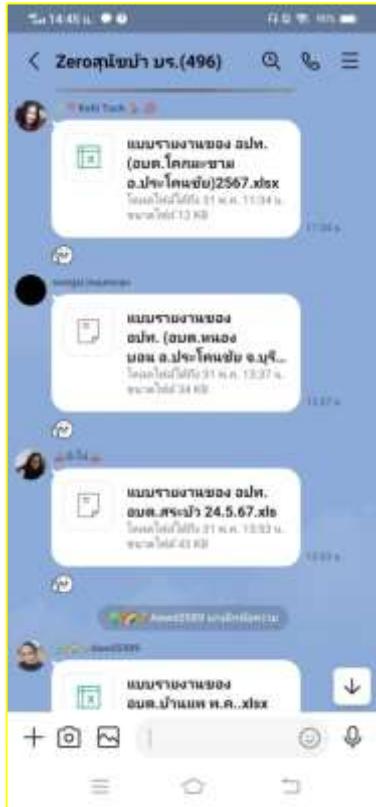


ประมวลภาพ และเอกสารผลการปฏิบัติงานตามแผนการขับเคลื่อนนโยบายที่สำคัญของกรมปศุสัตว์
ภายใต้ DLD – C ในพื้นที่จังหวัดบุรีรัมย์ ภารกิจ การป้องกันและกำจัดโรคพิษสุนัขบ้าจังหวัดบุรีรัมย์
กิจกรรม กิจกรรมเพิ่มประสิทธิภาพการป้องกันและกำจัดโรคพิษสุนัขบ้าจังหวัดบุรีรัมย์
รอบการปฏิบัติงานและประเมินผลสัมฤทธิ์ รอบที่ ๒/๒๕๖๗

๑. ภาพการปฏิบัติงานเชิงบูรณาการในการติดตามการปฏิบัติงาน



๒. ภาพการปฏิบัติงานของ อปท. ปศุสัตว์ และหน่วยงานภาคี



๒. ภาพการปฏิบัติงานของ อปท. ปศุสัตว์ และหน่วยงานภาคี(ต่อ)



๓.สรุปผลงานจากระบบ

ร.ร.	ส่วนกลาง	องค์กรปกครองส่วนท้องถิ่น	จำนวนผู้รับและมอบทรัพย์สิน			จำนวนผู้รับและมอบทรัพย์สิน			รวมทั้งสิ้น	แยกการจัดซื้อ			แยกการกีด		การพาณิชย์-การอื่น			หมายเหตุ
			สรุป	รวม	รวม (ตัว)	สรุป	รวม	รวม (ตัว)		จัดซื้อ(ตัว) ใต้งบ (โลตัส)	งบฯ นอกใต้งบ (โลตัส)	ไม่จัดซื้อ (โลตัส)	จัดซื้อ (ตัว)	อุปกรณ์การ กีด (ตัว)	ดำเนินการ ผลิต.บ.บ.	จำนวน ผู้รับ-มอบ ทรัพย์สิน (ตัว)	อุปกรณ์ งบฯ (บาท)	
1	กระดังง์	เทศบาลตำบลกระดังง์	241	162	403	266	90	356	759	759	-	-	683	76	-	-	-	-
2	กระดังง์	เทศบาลตำบลคลองขี้เหล็ก	2,278	631	3209	-	-	0	3209	2,500	-	-	2,500	-	-	-	-	-
3	กระดังง์	เทศบาลตำบลชุมพลบุรี	2,493	427	2920	377	87	464	3384	3,100	-	-	2,840	-	18-ก.ค.-67	31	33,180	
4	กระดังง์	เทศบาลตำบลหนองหญ้า	2,461	327	2808	290	22	312	3120	3,000	-	120	2,620	500	10/12/2566	50	10,000	
5	กระดังง์	อบต. กิ่งหวาย	1,260	509	1769	112	80	192	1961	1,961	0	0	1,961	-	-	-	-	
6	กระดังง์	อบต. ชุมแสง	1,313	411	1724	0	46	96	1820	1,820	-	-	1,820	-	-	-	-	
7	กระดังง์	อบต. บ้านกรวด	1,426	458	1884	0	0	0	1884	1,884	0	0	1,884	0	-	-	-	
8	กระดังง์	อบต. เข็มไผ่	870	199	1074	217	35	252	1326	1,326	-	-	1,326	-	-	-	-	
9	กระดังง์	อบต. ลำดวน	2,078	674	2752	267	83	350	3102	3,000	-	-	2,670	432	27 มี.ค. 67	27	-	
10	กระดังง์	อบต. ศรีภูมิ	929	488	1417	126	17	143	1560	1,560	0	0	1,560	0	29/5/2567	40	15,400	
11	กระดังง์	อบต. สูงเนิน	1,310	581	1891	230	119	349	2240	2,240	-	-	1,900	-	-	-	-	
12	กระดังง์	อบต. ห้วยสำราญ	1,090	190	1280	0	0	0	1280	1,280	-	-	1,280	-	-	-	-	
13	คูเมือง	เทศบาลตำบลคูเมือง	660	248	808	18	32	50	858	757	-	-	757	-	-	-	-	
14	คูเมือง	เทศบาลตำบลคันทรี่	682	261	943	57	-	57	1000	1,000	-	-	949	-	-	-	-	
15	คูเมือง	อบต. คูเมือง	936	264	1200	0	0	0	1200	1,200	0	0	0	1,200	-	-	-	
16	คูเมือง	อบต. ห้วยใหญ่	1,843	589	2432	45	23	68	2500	2,500	0	0	2,500	-	-	-	-	
17	คูเมือง	อบต. ป่าแม่	745	410	1155	0	0	0	1155	1,000	-	-	1155	0	9-เม.ย.-67	26	10,000	
18	คูเมือง	อบต. ประดิษฐ์	2,086	665	2771	11	0	11	2762	2762	-	-	2762	0	-	-	-	
19	คูเมือง	อบต. พรสำราญ	1,912	384	2296	74	16	89	2385	2,385	-	-	2,385	-	-	-	-	
20	คูเมือง	อบต. หอมอ่าว	790	286	1078	0	0	0	1078	1078	-	-	1078	-	-	-	-	
21	คูเมือง	อบต. ดินเหล็กไฟ	1,094	202	1296	0	0	0	1296	1,296	0	0	1,296	0	-	0	0	
22	ลำนางรอง	เทศบาลตำบลลำนางรอง	563	268	831	25	10	35	866	860	0	0	866	860	-	-	-	
23	ลำนางรอง	อบต. ลำนางรอง	968	334	1302	0	0	0	1302	1,302	-	-	1,302	-	-	-	-	
24	ลำนางรอง	อบต. ดงพลอง	829	216	844	80	29	109	953	953	-	-	953	-	-	-	-	
25	ลำนางรอง	อบต. สระบัว	1,554	246	1800	0	0	0	1800	1,800	0	0	1,759	0	-	0	0	
26	ลำนางรอง	อบต. หัวฝาย	843	179	1022	130	61	191	1213	1,213	-	-	1,064	12-เม.ค.-67	39	14,695	-	
27	เมืองเก่า	เทศบาลตำบลเมืองเก่า	1,136	317	1453	110	44	154	1607	1,300	-	307	1,607	-	-	-	-	
28	เมืองเก่า	เทศบาลตำบลหนองบัว	1,377	858	2235	175	16	191	2426	2,000	0	0	2,480	0	10/3/2567	66	9,400	
29	เมืองเก่า	เทศบาลตำบลหนองบัว	1,280	806	1786	73	41	114	1900	1,900	0	0	1,900	0	-	-	-	
30	เมืองเก่า	อบต. เจริญสุข	1,172	707	1879	79	49	128	2007	2,007	-	-	2,007	-	-	-	-	
31	เมืองเก่า	อบต. มีสำนเขตร	886	626	1512	44	17	61	1573	1573	0	0	1573	0	-	-	-	
32	ชานี	เทศบาลตำบลชานี	771	445	1216	18	25	43	1259	1,259	-	-	1,259	-	-	-	-	
33	ชานี	เทศบาลตำบลหนองบัว	1,424	756	2182	134	14	148	2330	2,330	-	-	2,330	-	-	-	-	
34	ชานี	อบต. โดกสมบูรณ์	453	86	539	0	0	0	539	583	-	-	539	-	-	-	-	
35	ชานี	อบต. ชลประทาน	1,561	590	2151	0	0	0	2151	2,151	-	-	2,151	-	-	-	-	
36	ชานี	อบต. เข็มทอง	857	417	1274	97	57	154	1428	1,428	-	-	1,428	-	-	-	-	
37	ชานี	อบต. สะพาน	1,130	465	1595	51	15	66	1661	1,661	-	-	1,661	0/0/0	0	0	0	
38	นางรอง	เทศบาลตำบลนางรอง	2034	1366	3400	0	0	0	3400	-	-	3400	-	-	10-เม.ค.-67	70	105,000	
39	นางรอง	เทศบาลตำบลหนองตะพาน	590	474	1064	264	272	536	1600	1,600	-	-	1,600	-	-	-	-	
40	นางรอง	อบต. บ้านเข็ญ	1,343	752	2095	0	0	0	2095	2,095	-	-	2,095	-	-	-	-	
41	นางรอง	อบต. ชุมแสง	988	765	1753	0	0	0	1753	1,500	-	253	1,500	253	-	-	-	
42	นางรอง	อบต. เขมรินทร์	1,230	771	2001	65	4	69	2070	2,070	0	0	1,787	0	0	0	0	
43	นางรอง	อบต. พริกโพธิ์	1,467	612	2079	9	12	21	2100	2,100	-	-	2,100	-	-	-	-	
44	นางรอง	อบต. นางรอง	2,563	1,472	4035	75	21	96	4131	4,131	-	-	4,131	-	-	-	-	
45	นางรอง	อบต. บ้านสิงห์	1,308	515	1823	61	25	86	1909	1,884	-	-	1,884	-	22-มี.ค.-67	20	20,000	
46	นางรอง	อบต. ลำไทรน้อย	1195	735	1930	0	0	0	1930	1930	-	-	1930	-	-	-	-	
47	นางรอง	อบต. สระบัว	2,223	975	3198	167	35	202	3400	3,400	-	-	3,400	-	-	-	-	
48	นางรอง	อบต. หนองตะพาน	1571	830	2409	107	24	131	2540	2,540	-	-	2,540	-	-	-	-	
49	นางรอง	อบต. หนองโพธิ์	1263	652	1915	0	0	0	1915	1500	-	-	1500	-	-	-	-	
50	นางรอง	อบต. หนองบัว	1,563	1,137	2700	0	0	0	2700	2,700	-	-	2,700	-	-	-	-	
51	นางรอง	อบต. หนองตาพิมพ์	1,224	730	1954	76	27	105	2059	2,059	-	-	2,059	-	-	-	-	
199	หนองหงส์	อบต. สระทอง	499	116	615	3	22	25	640	640	0	0	640	0	0	0	0	
200	หนองหงส์	อบต. เสาเตี้ย	530	454	984	144	136	282	1266	1250	0	0	1250	0	0	0	0	
201	หนองหงส์	อบต. หนองขี้เหล็ก	1,350	200	1550	80	20	100	1650	1,650	-	-	1,450	200	-	-	-	
202	ห้วยราช	เทศบาลตำบลโคกขี้เหล็ก	1,147	350	1497	81	20	101	1598	1,200	-	-	1,132	-	-	-	-	
203	ห้วยราช	เทศบาลตำบลสามแวง	710	161	871	36	34	70	941	777	-	-	777	-	-	-	-	
204	ห้วยราช	เทศบาลตำบลห้วยราช	828	292	1120	30	0	30	1150	1,150	0	0	1,040	0	12/4/2567	69	34,500	
205	ห้วยราช	อบต. สามเสา	461	93	554	42	10	52	606	606	-	-	578	-	-	-	-	
206	ห้วยราช	อบต. บ้านตะโก	454	216	672	47	1	48	720	720	-	-	720	0	-	-	-	
207	ห้วยราช	อบต. เข็มโพธิ์	637	163	800	0	0	0	800	800	0	0	800	-	-	-	-	
208	ห้วยราช	อบต. สพาน	777	318	1095	47	21	68	1163	1000	-	-	850	-	-	-	-	
209	ห้วยราช	อบต. ห้วยราช	799	454	1253	61	6	67	1320	700	-	620	1178	0	-	-	-	
รวมทั้งสิ้น			244,730	83,218	337,948	13,906	5,763	19,669	357,617	339,667	0	5,221	338,118	6,290	-	1,634	827,891	0
รวมศูนย์			258,636		357,617						339,667			344,408	งบฯ	1767	43,470,000	
รวมงบฯ			96,981											งบฯการกีด	NA			
													สิ้นปี	258636	249092	96.31		
													งบฯ	96961	95328	96.31		